

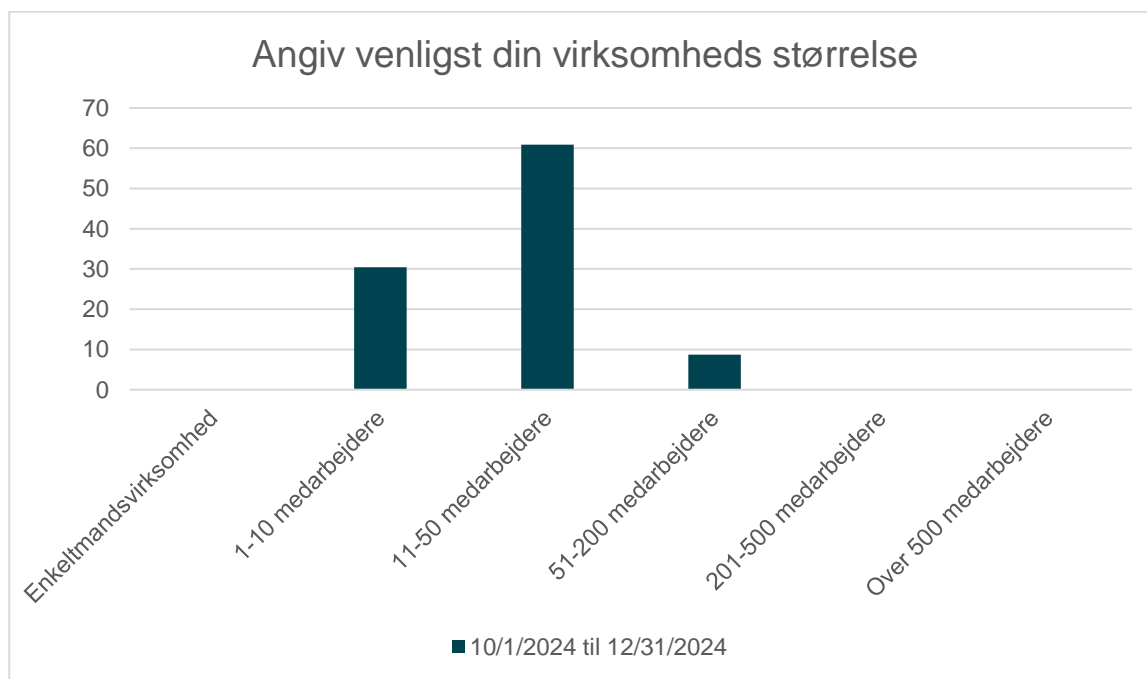
Virksomhedstilfredshedsundersøgelse 2024

Undersøgelsen er foretaget i november/december 2024 for virksomheder, der har haft pædagogiske assistentelever i løbet af 2024 fra UCN i Thisted. I alt har 27 virksomheder fået tilsendt spørgeskemaet, hvor 23 virksomheder har besvaret spørgeskemaet. Det giver en svarprocent på 85,2%.

Spørgeskemaet tager udgangspunkt i:

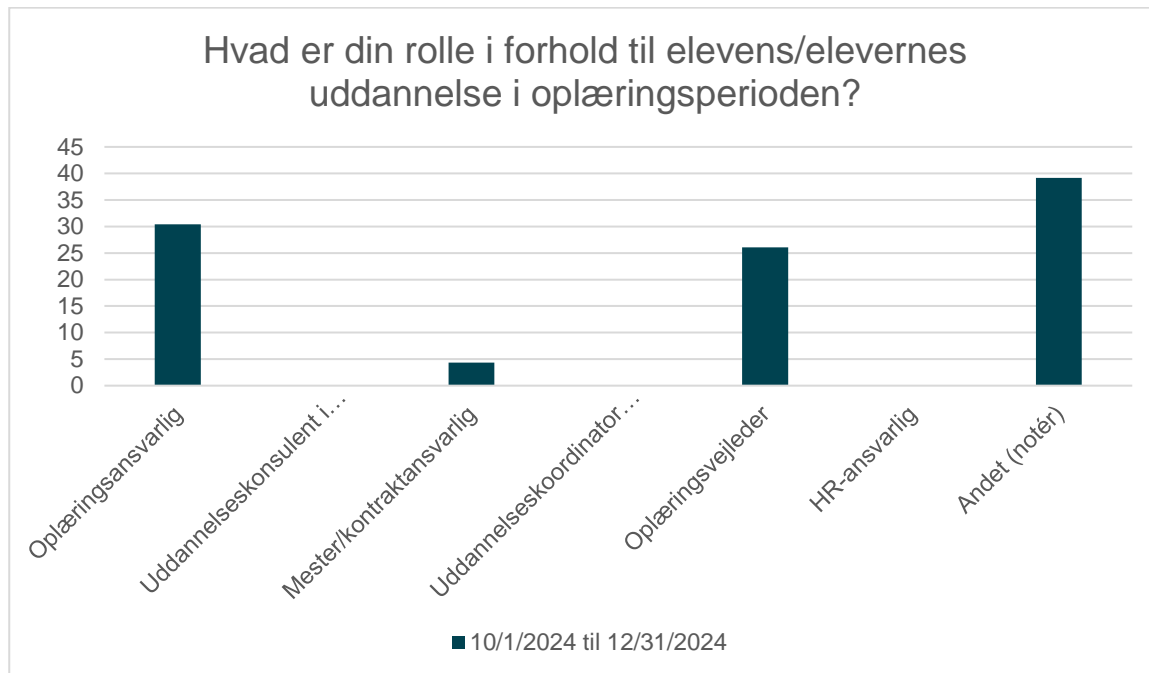
- Baggrundsspørgsmål
- Elevens præstation
- Samarbejde
- Information og vejledning
- Generel vurdering/samlet tilfredshed

Baggrundsspørgsmål



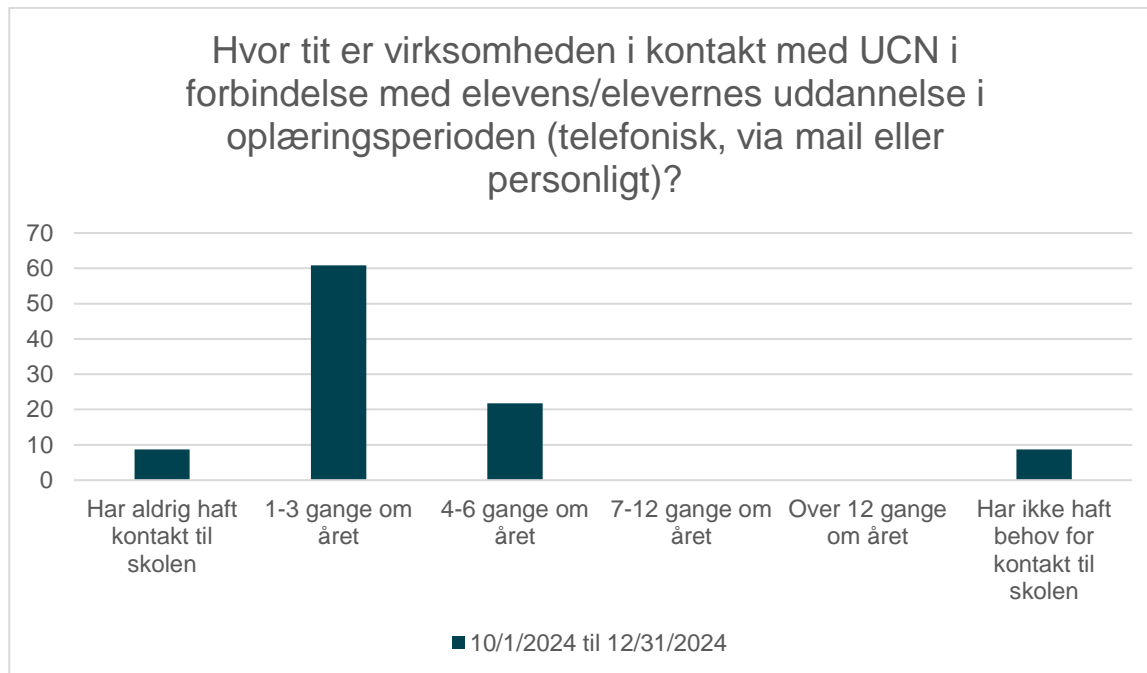
10/1/2024 til 12/31/2024; Gennemsnit og spredning kan ikke beregnes.

| Svarmulighed | 10/1/2024 til 12/31/2024: Antal | 10/1/2024 til 12/31/2024: Andel (%) |
|-----------------------|------------------------------------|--|
| Enkeltmandsvirksomhed | 0 | 0 |
| 1-10 medarbejdere | 7 | 30 |
| 11-50 medarbejdere | 14 | 61 |
| 51-200 medarbejdere | 2 | 9 |
| 201-500 medarbejdere | 0 | 0 |
| Over 500 medarbejdere | 0 | 0 |
| Total | 23 | - |



10/1/2024 til 12/31/2024; Gennemsnit og spredning kan ikke beregnes.

| Svarmulighed | 10/1/2024 til 12/31/2024: Antal | 10/1/2024 til 12/31/2024: Andel (%) |
|---|---------------------------------|-------------------------------------|
| Oplæringsansvarlig | 7 | 30,43 |
| Uddannelseskonsulent i virksomheden | 0 | 0 |
| Mester/kontraktansvarlig | 1 | 4,35 |
| Uddannelseskoordinator for erhvervsuddannelser | 0 | 0 |
| Oplæringsvejleder | 6 | 26,09 |
| HR-ansvarlig | 0 | 0 |
| Andet (notér) | 9 | 39,13% |
| Total | 23 | - |

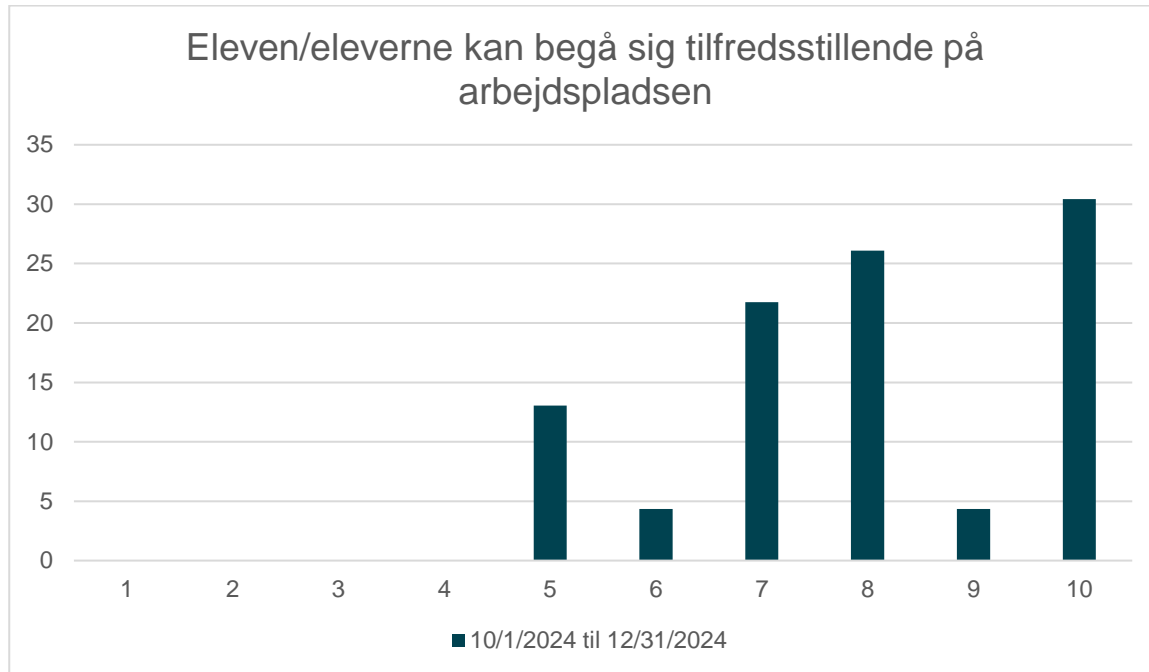


10/1/2024 til 12/31/2024; Gennemsnit og spredning kan ikke beregnes.

| Svarmulighed | 10/1/2024 til 12/31/2024: Antal | 10/1/2024 til 12/31/2024: Andel (%) |
|--|------------------------------------|--|
| Har aldrig haft kontakt til skolen | 2 | 9 |
| 1-3 gange om året | 14 | 61 |
| 4-6 gange om året | 5 | 22 |
| 7-12 gange om året | 0 | 0 |
| Over 12 gange om året | 0 | 0 |
| Har ikke haft behov for kontakt til skolen | 2 | 9 |
| Total | 23 | - |

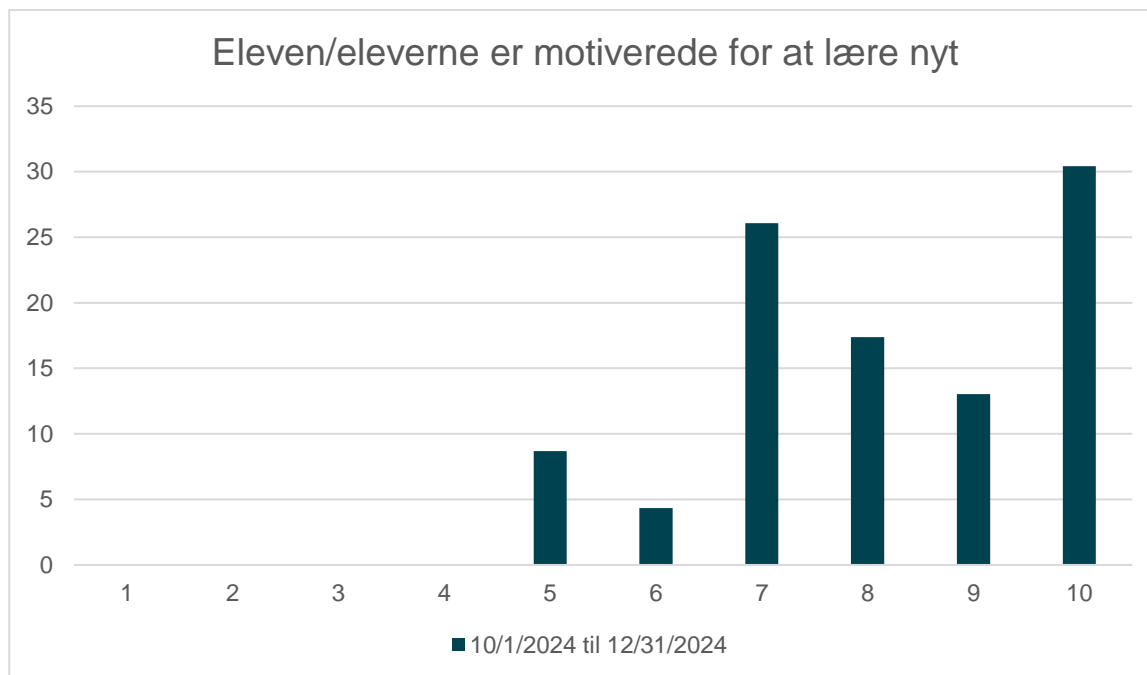
Elevers præstation

Hvis 1 er lig med helt uenig, og 10 er lig med helt enig, hvor enig eller uenig er du i følgende:



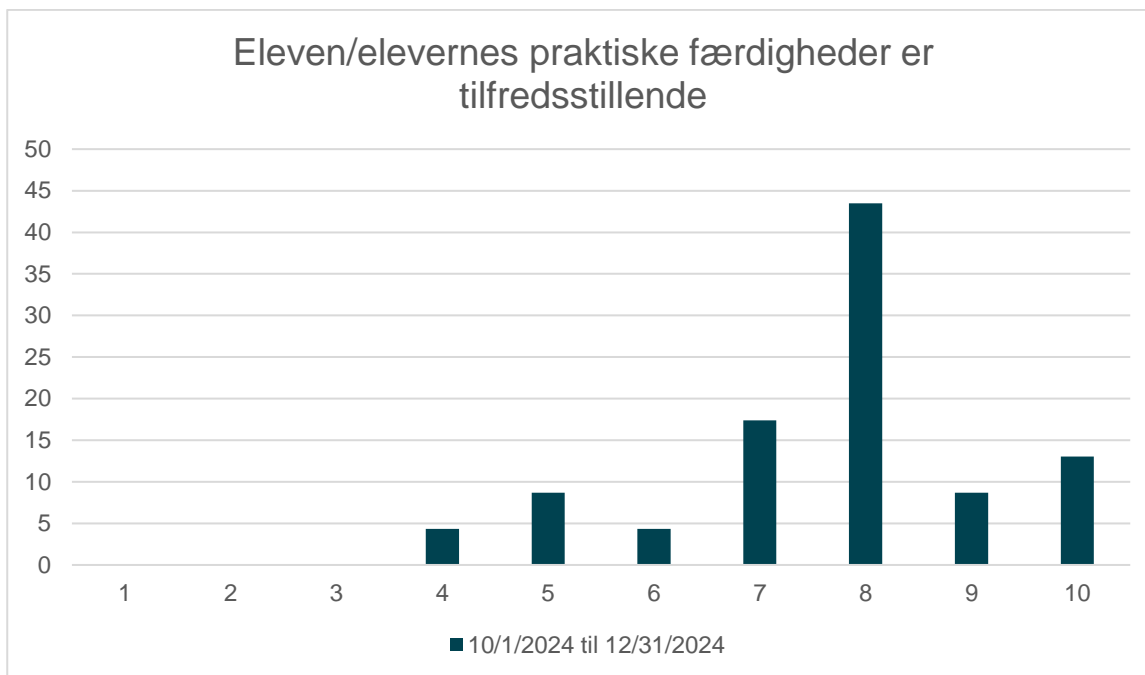
10/1/2024 til 12/31/2024; Gennemsnit: 8, spredning: 1.7

| Svarmulighed | 10/1/2024 til 12/31/2024: Antal | 10/1/2024 til 12/31/2024: Andel (%) |
|--------------|---------------------------------|-------------------------------------|
| 1 | 0 | 0 |
| 2 | 0 | 0 |
| 3 | 0 | 0 |
| 4 | 0 | 0 |
| 5 | 3 | 13 |
| 6 | 1 | 4 |
| 7 | 5 | 22 |
| 8 | 6 | 26 |
| 9 | 1 | 4 |
| 10 | 7 | 30 |
| Total | 23 | - |



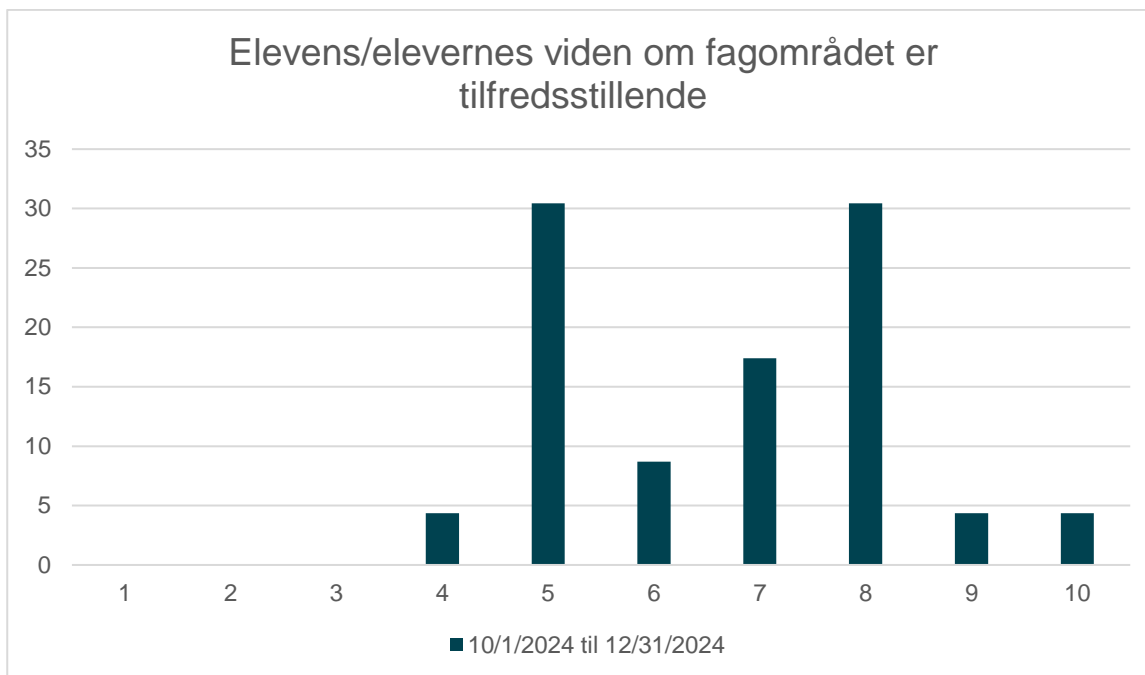
10/1/2024 til 12/31/2024; Gennemsnit: 8.1, spredning: 1.6

| Svarmulighed | 10/1/2024 til 12/31/2024: Antal | 10/1/2024 til 12/31/2024: Andel (%) |
|--------------|---------------------------------|-------------------------------------|
| 1 | 0 | 0 |
| 2 | 0 | 0 |
| 3 | 0 | 0 |
| 4 | 0 | 0 |
| 5 | 2 | 9 |
| 6 | 1 | 4 |
| 7 | 6 | 26 |
| 8 | 4 | 17 |
| 9 | 3 | 13 |
| 10 | 7 | 30 |
| Total | 23 | - |



10/1/2024 til 12/31/2024; Gennemsnit: 7.7, spredning: 1.6

| Svarmulighed | 10/1/2024 til 12/31/2024: Antal | 10/1/2024 til 12/31/2024: Andel (%) |
|--------------|---------------------------------|-------------------------------------|
| 1 | 0 | 0 |
| 2 | 0 | 0 |
| 3 | 0 | 0 |
| 4 | 1 | 4 |
| 5 | 2 | 9 |
| 6 | 1 | 4 |
| 7 | 4 | 17 |
| 8 | 10 | 43 |
| 9 | 2 | 9 |
| 10 | 3 | 13 |
| Total | 23 | - |

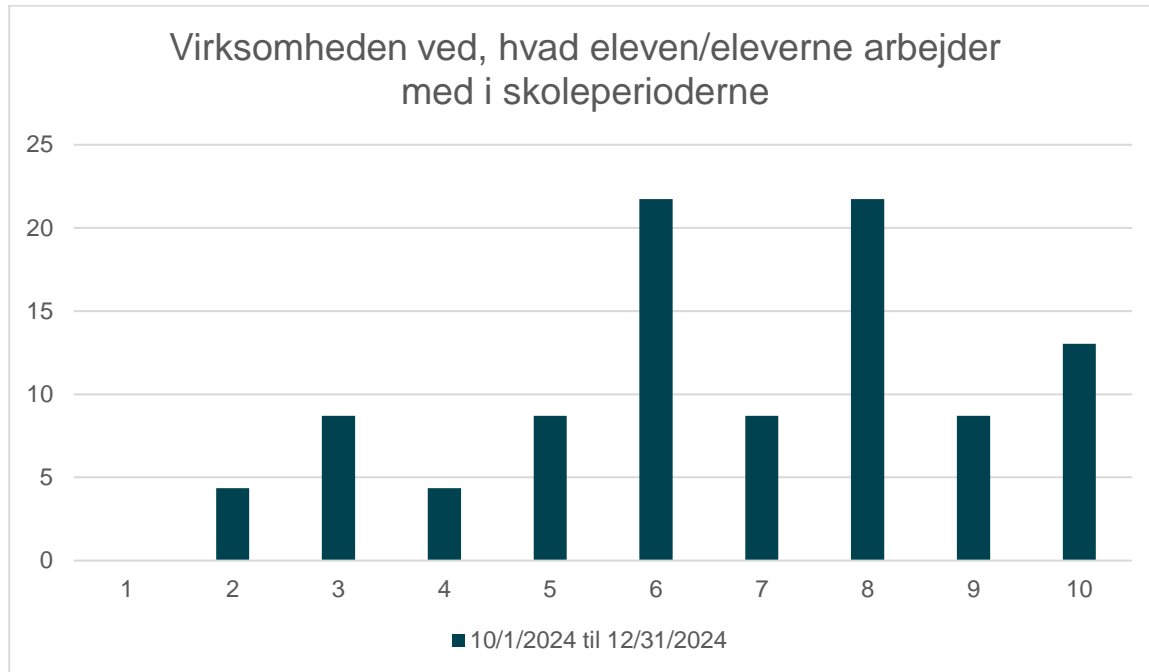


10/1/2024 til 12/31/2024; Gennemsnit: 6.7, spredning: 1.6

| Svarmulighed | 10/1/2024 til 12/31/2024: Antal | 10/1/2024 til 12/31/2024: Andel (%) |
|--------------|---------------------------------|-------------------------------------|
| 1 | 0 | 0 |
| 2 | 0 | 0 |
| 3 | 0 | 0 |
| 4 | 1 | 4 |
| 5 | 7 | 30 |
| 6 | 2 | 9 |
| 7 | 4 | 17 |
| 8 | 7 | 30 |
| 9 | 1 | 4 |
| 10 | 1 | 4 |
| Total | 23 | - |

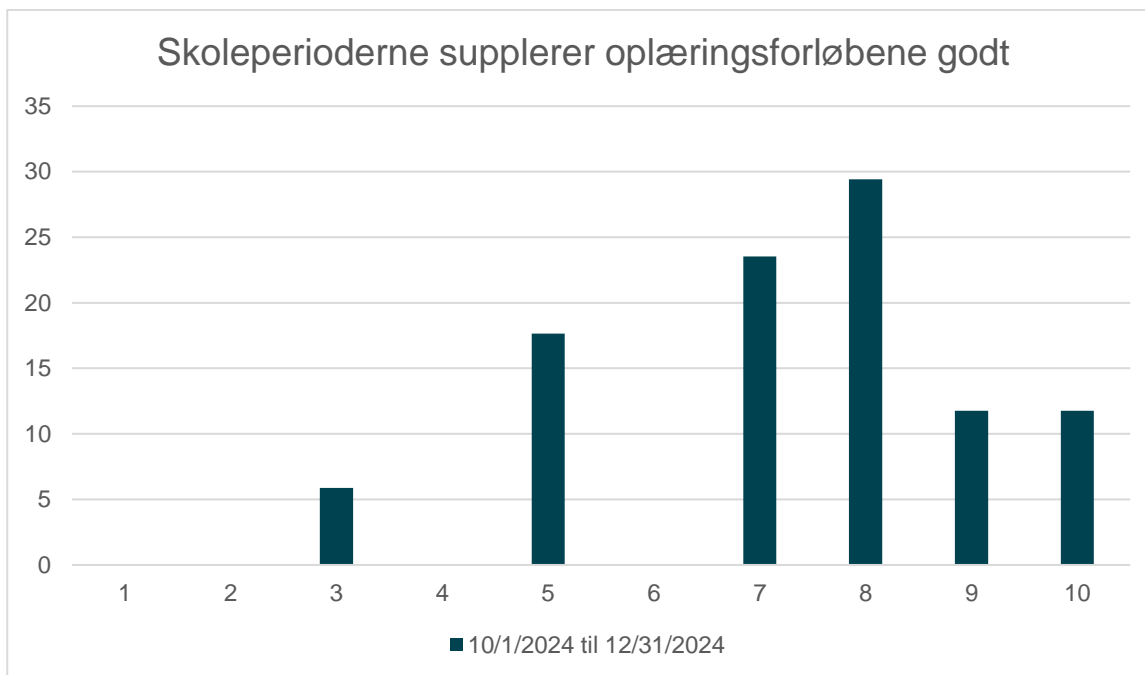
Samarbejde

Hvis 1 er lig med helt uenig, og 10 er lig med helt enig, hvor enig eller uenig er du i følgende:



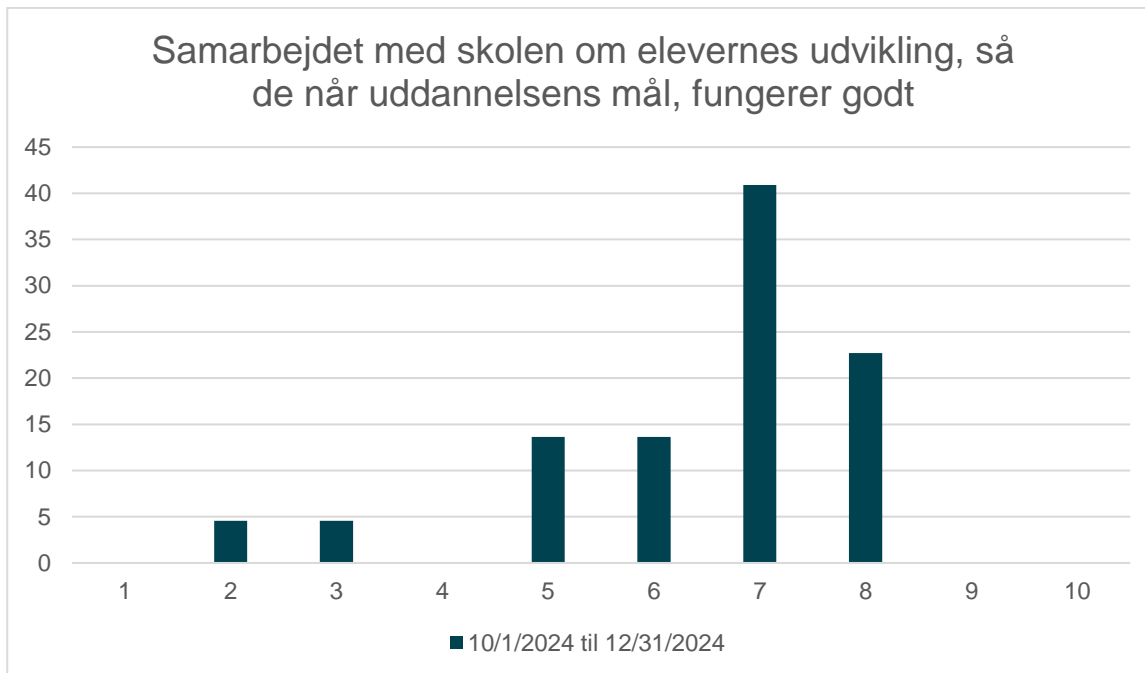
10/1/2024 til 12/31/2024; Gennemsnit: 6.7, spredning: 2.3

| Svarmulighed | 10/1/2024 til 12/31/2024: Antal | 10/1/2024 til 12/31/2024: Andel (%) |
|--------------|---------------------------------|-------------------------------------|
| 1 | 0 | 0 |
| 2 | 1 | 4 |
| 3 | 2 | 9 |
| 4 | 1 | 4 |
| 5 | 2 | 9 |
| 6 | 5 | 22 |
| 7 | 2 | 9 |
| 8 | 5 | 22 |
| 9 | 2 | 9 |
| 10 | 3 | 13 |
| Total | 23 | - |



10/1/2024 til 12/31/2024; Gennemsnit: 7.3, spredning: 1.9

| Svarmulighed | 10/1/2024 til 12/31/2024: Antal | 10/1/2024 til 12/31/2024: Andel (%) |
|--------------|---------------------------------|-------------------------------------|
| 1 | 0 | 0 |
| 2 | 0 | 0 |
| 3 | 1 | 4 |
| 4 | 0 | 0 |
| 5 | 3 | 13 |
| 6 | 0 | 0 |
| 7 | 4 | 17 |
| 8 | 5 | 22 |
| 9 | 2 | 9 |
| 10 | 2 | 9 |
| Total | 23 | - |

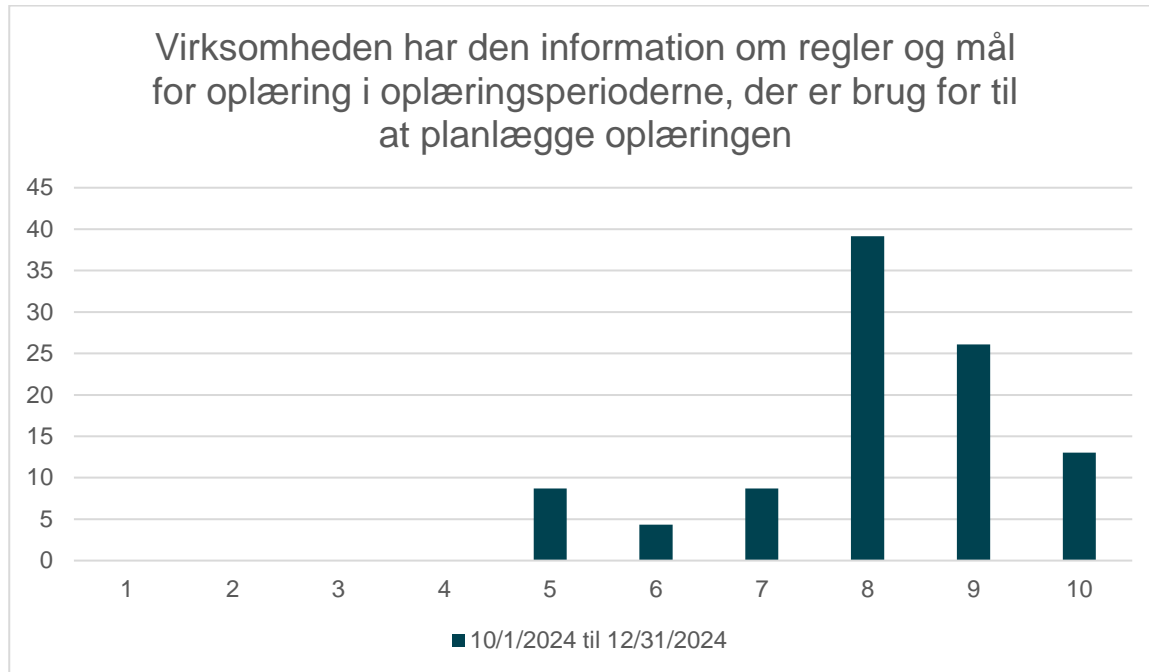


10/1/2024 til 12/31/2024; Gennemsnit: 6.4, spredning: 1.6

| Svarmulighed | 10/1/2024 til 12/31/2024: Antal | 10/1/2024 til 12/31/2024: Andel (%) |
|--------------|---------------------------------|-------------------------------------|
| 1 | 0 | 0 |
| 2 | 1 | 4 |
| 3 | 1 | 4 |
| 4 | 0 | 0 |
| 5 | 3 | 13 |
| 6 | 3 | 13 |
| 7 | 9 | 39 |
| 8 | 5 | 22 |
| 9 | 0 | 0 |
| 10 | 0 | 0 |
| Total | 23 | - |

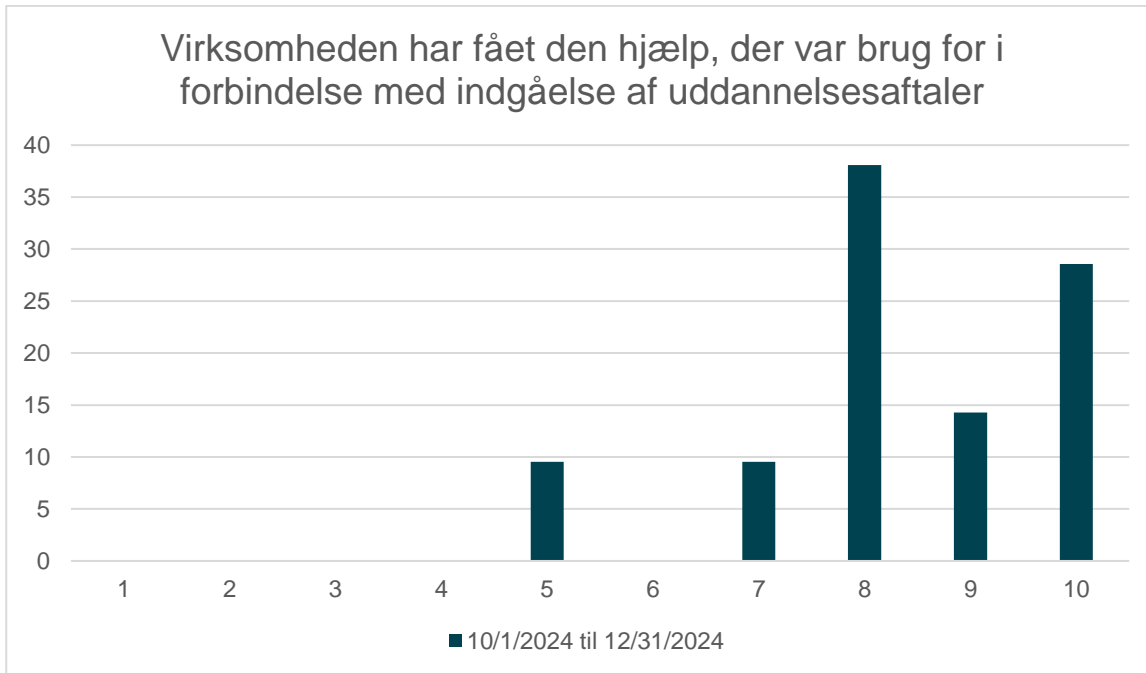
Information og vejledning

Hvis 1 er lig med helt uenig, og 10 er lig med helt enig, hvor enig eller uenig er du i følgende:



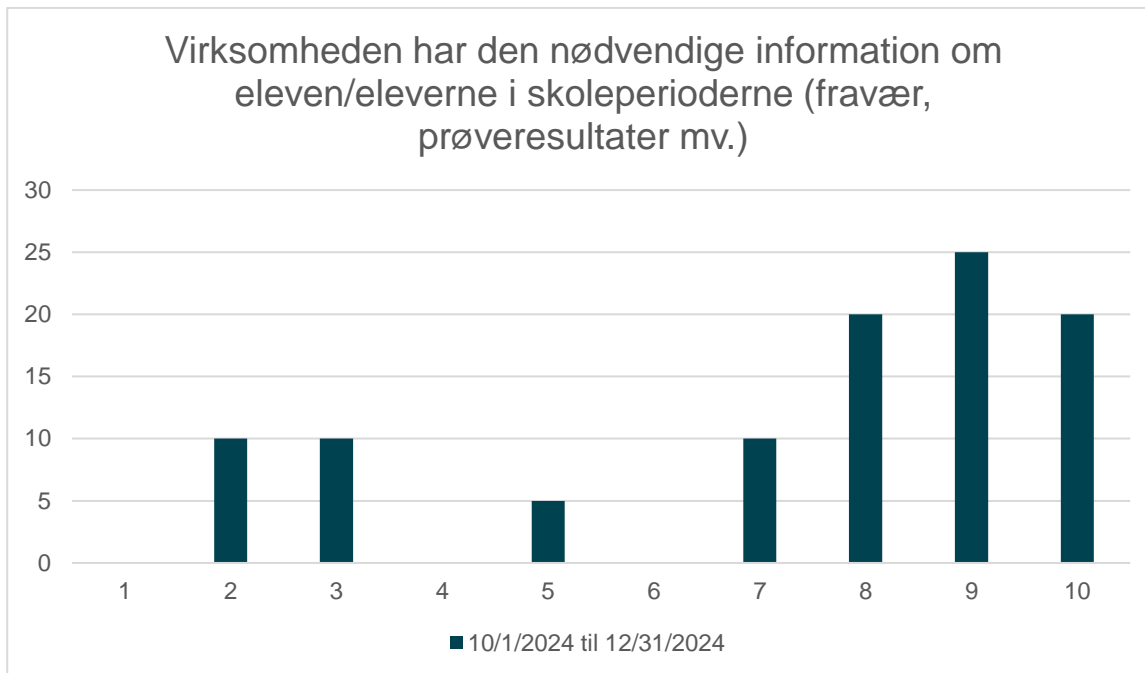
10/1/2024 til 12/31/2024; Gennemsnit: 8.1, spredning: 1.4

| Svarmulighed | 10/1/2024 til 12/31/2024: Antal | 10/1/2024 til 12/31/2024: Andel (%) |
|--------------|---------------------------------|-------------------------------------|
| 1 | 0 | 0 |
| 2 | 0 | 0 |
| 3 | 0 | 0 |
| 4 | 0 | 0 |
| 5 | 2 | 9 |
| 6 | 1 | 4 |
| 7 | 2 | 9 |
| 8 | 9 | 39 |
| 9 | 6 | 26 |
| 10 | 3 | 13 |
| Total | 23 | - |



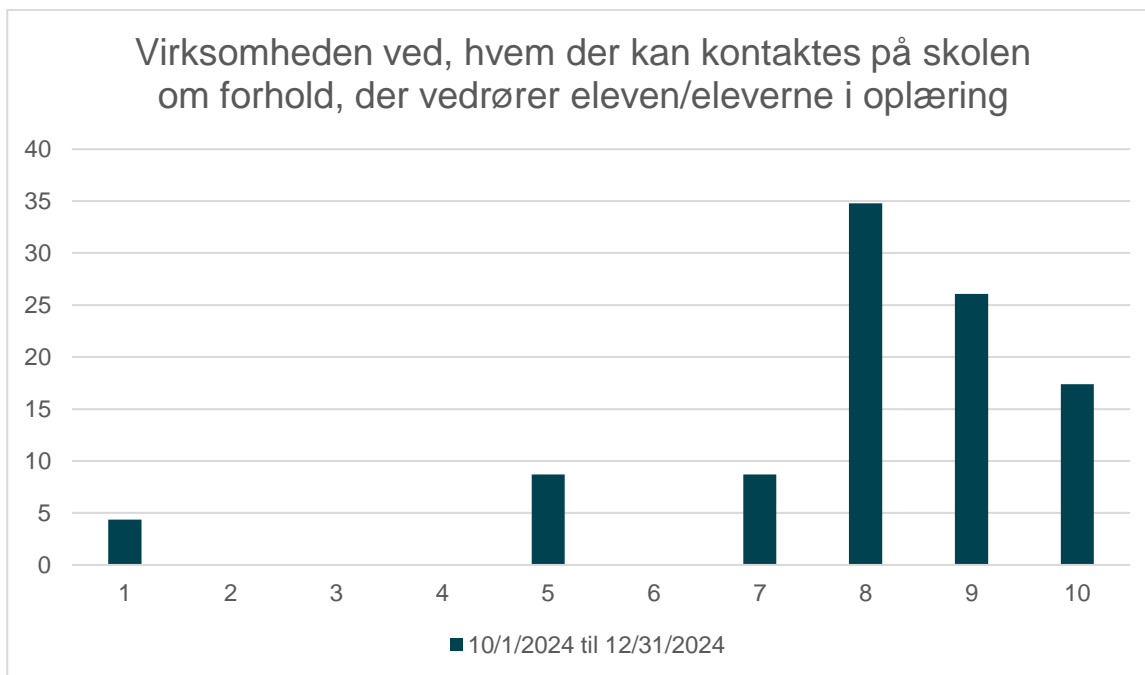
10/1/2024 til 12/31/2024; Gennemsnit: 8.3, spredning: 1.5

| Svarmulighed | 10/1/2024 til 12/31/2024: Antal | 10/1/2024 til 12/31/2024: Andel (%) |
|--------------|---------------------------------|-------------------------------------|
| 1 | 0 | 0 |
| 2 | 0 | 0 |
| 3 | 0 | 0 |
| 4 | 0 | 0 |
| 5 | 2 | 9 |
| 6 | 0 | 0 |
| 7 | 2 | 9 |
| 8 | 8 | 35 |
| 9 | 3 | 13 |
| 10 | 6 | 26 |
| Total | 23 | - |



10/1/2024 til 12/31/2024; Gennemsnit: 7.3, spredning: 2.8

| Svarmulighed | 10/1/2024 til 12/31/2024: Antal | 10/1/2024 til 12/31/2024: Andel (%) |
|--------------|---------------------------------|-------------------------------------|
| 1 | 0 | 0 |
| 2 | 2 | 9 |
| 3 | 2 | 9 |
| 4 | 0 | 0 |
| 5 | 1 | 4 |
| 6 | 0 | 0 |
| 7 | 2 | 9 |
| 8 | 4 | 17 |
| 9 | 5 | 22 |
| 10 | 4 | 17 |
| Total | 23 | - |

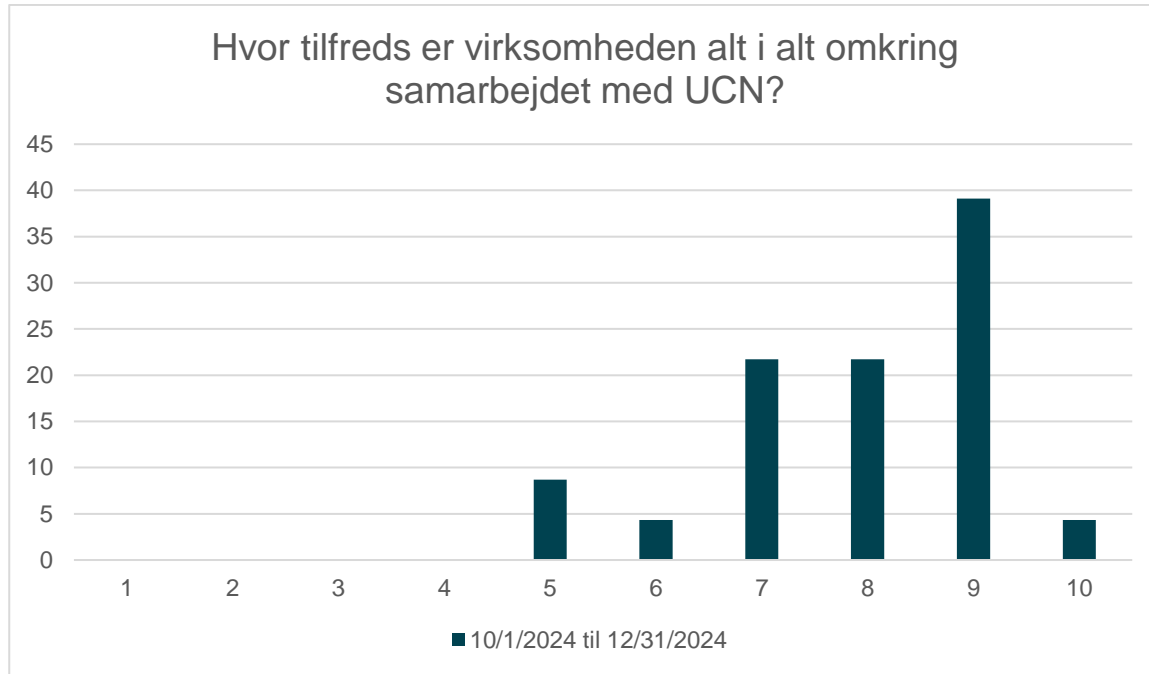


10/1/2024 til 12/31/2024; Gennemsnit: 8, spredning: 2

| Svarmulighed | 10/1/2024 til 12/31/2024: Antal | 10/1/2024 til 12/31/2024: Andel (%) |
|--------------|---------------------------------|-------------------------------------|
| 1 | 1 | 4 |
| 2 | 0 | 0 |
| 3 | 0 | 0 |
| 4 | 0 | 0 |
| 5 | 2 | 9 |
| 6 | 0 | 0 |
| 7 | 2 | 9 |
| 8 | 8 | 35 |
| 9 | 6 | 26 |
| 10 | 4 | 17 |
| Total | 23 | - |

Generel vurdering/samlet tilfredshed

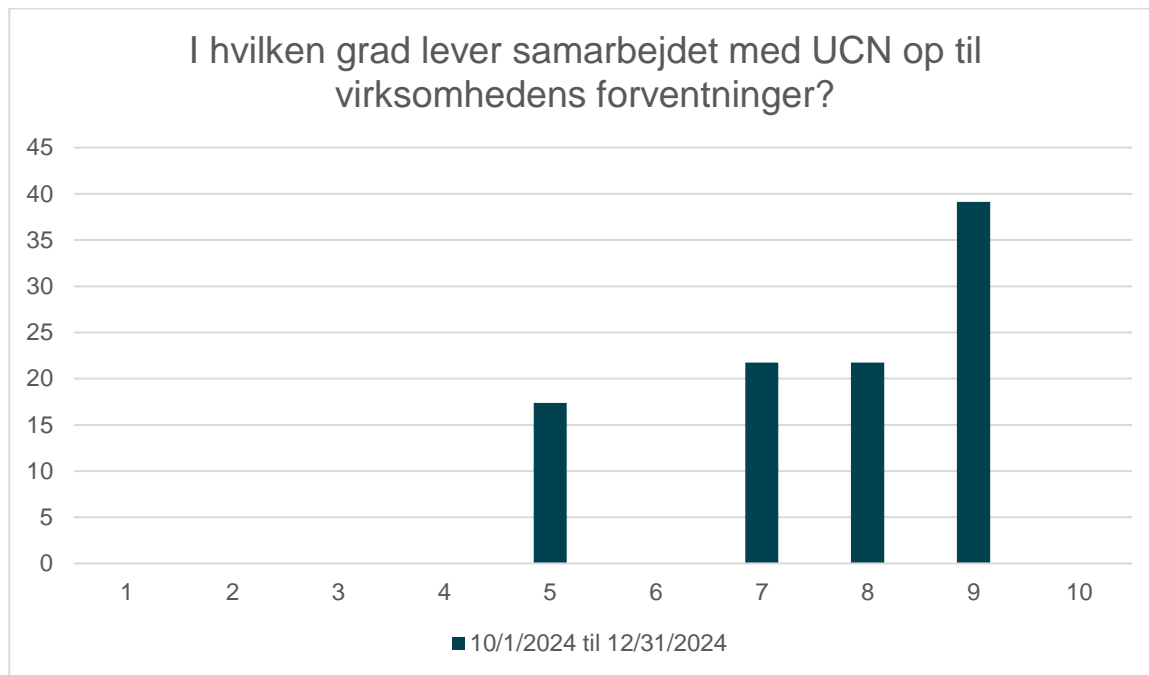
Hvis 1 er lig med helt utilfreds, og 10 er lig med helt tilfreds, hvor tilfreds eller utilfreds er du i følgende:



10/1/2024 til 12/31/2024; Gennemsnit: 7.9, spredning: 1.3

| Svarmulighed | 10/1/2024 til 12/31/2024: Antal | 10/1/2024 til 12/31/2024: Andel (%) |
|--------------|---------------------------------|-------------------------------------|
| 1 | 0 | 0 |
| 2 | 0 | 0 |
| 3 | 0 | 0 |
| 4 | 0 | 0 |
| 5 | 2 | 9 |
| 6 | 1 | 4 |
| 7 | 5 | 22 |
| 8 | 5 | 22 |
| 9 | 9 | 39 |
| 10 | 1 | 4 |
| Total | 23 | - |

Hvis 1 er lig med meget langt fra, og 10 er lig med kunne ikke være tættere, i hvilken grader oplever du følgende:



10/1/2024 til 12/31/2024; Gennemsnit: 7.7, spredning: 1.5

| Svarmulighed | 10/1/2024 til 12/31/2024: Antal | 10/1/2024 til 12/31/2024: Andel (%) |
|--------------|---------------------------------|-------------------------------------|
| 1 | 0 | 0 |
| 2 | 0 | 0 |
| 3 | 0 | 0 |
| 4 | 0 | 0 |
| 5 | 4 | 17 |
| 6 | 0 | 0 |
| 7 | 5 | 22 |
| 8 | 5 | 22 |
| 9 | 9 | 39 |
| 10 | 0 | 0 |
| Total | 23 | - |

Har du andre kommentarer eller gode idéer til samarbejdet med skolen, så er du velkommen til at skrive dem her:

Kommentarer 10/1/2024 til 12/31/2024:

“De papirer, der skal udfyldes ved praktikopholdets slutning, burde komme på en mail fra UCN - som man så bare kunne svare på og sende retur. Pt. skal man selv ind på en hjemmeside og hente diverse skabeloner, hvorefter man skal finde en mailadresse til den ansvarlige på UCN.”

“Da eleverne er meget forskellige på mange parametre, er det svært at svare fyldestgørende på flere af spørgsmålene. Derfor bliver flere svar i midten.”

“Synes ikke der er et decideret samarbejde mellem min arbejdsplads og UCN. Tror det besværliggøres, at eleverne er ansat af kommunen, så det er nærmest Thisted Kommune, vi har kommunikerer mest med om eleverne. Vi taler sjældent sammen med UCN. Kan kun komme i tanke om situationer med elever, der har haft svært ved at gennemføre praktikperioden og/eller bestå, hvor vi har været i kontakt med UCN.”

“De studerendes sociale færdigheder kan generelt være meget forskellige og det smitter selvfølgelig af på den kontaktflade de byder ind med til bør, kolleger og aktiviteter. Måske kunne det give mening at der var lidt mere forberedende info indlagt så det var mere end studiedage der var lige op til”